

Research Data

Startkohorte 5: Studierende (SC5)

Studienübersicht

Wellen 1 bis 9

Urheberrechtlich geschütztes Material
Leibniz-Institut für Bildungsverläufe e.V. (LifBi)
Wilhelmsplatz 3, 96047 Bamberg
Direktor: Prof. Dr. Hans-Günther Roßbach
Wissenschaftlich-kordinierende Geschäftsführerin: Dr. Jutta von Maurice
Kaufmännischer Geschäftsführer: Dr. Robert Polgar
Bamberg, 2017



Inhaltsverzeichnis

Beschreibung der Startkohorte 5 - Studierende	1
1 Welle 1: Haupterhebung 2010-2012	3
2 Welle 2: Haupterhebung 2011	4
3 Welle 3: Haupterhebung 2012	5
4 Welle 4: Haupterhebung 2012	6
5 Welle 5: Haupterhebung 2013	7
6 Welle 6: Haupterhebung 2013/2014	8
7 Welle 7: Haupterhebung 2014	9
8 Welle 8: Haupterhebung 2014	10
9 Welle 9: Haupterhebung 2015	11



Abbildungsverzeichnis

1	Erhebungsverlauf der Startkohorte 5 (Wellen 1-9)	2
2	Feldzeit und realisierte Fallzahl in Welle 1	3
3	Feldzeit und realisierte Fallzahl in Welle 2	4
4	Feldzeit und realisierte Fallzahl in Welle 3	5
5	Feldzeit und realisierte Fallzahl in Welle 4	6
6	Feldzeit und realisierte Fallzahl in Welle 5	7
7	Feldzeit und realisierte Fallzahl in Welle 6	8
8	Feldzeit und realisierte Fallzahl in Welle 7	9
9	Feldzeit und realisierte Fallzahl in Welle 8	10
10	Feldzeit und realisierte Fallzahl in Welle 9	11

Beschreibung der Startkohorte 5 - Studierende

Die vorliegende Studiendokumentation liefert einen Überblick über den Verlauf der Haupterhebungen, die in die Scientific Use Files (SUFs) einfließen.

Abbildung 1 erlaubt zunächst einen Überblick über die Feldzeiten der Zielpersonen für die Wellen 1 bis 9. In den wellenspezifischen Übersichten ab Abschnitt 1 werden die Zielpersonen definiert sowie Fallzahlen und Feldzeiten genannt. Diese Angaben sind den jeweiligen Methodenberichten entnommen und können geringfügig von den Zahlen in den Datensätzen der SUFs abweichen. Bei größeren Abweichungen werden die korrigierten Fallzahlen aus den SUFs zusätzlich berichtet.

Im Bereich Forschungsdatendokumentation finden sich neben den genannten Berichten, welche zudem detaillierte Informationen zum Erhebungsverlauf bieten, weiterführende Materialien zu den Daten der Startkohorte 5:

→ www.neps-data.de > Forschungsdaten > Startkohorte Studierende > Dokumentation

2010

2011

2012

2013

2014

2015

09 10 11 12 01 02 03 04 05 06 07 08 09 10 11 12 01 02 03 04 05 06 07 08 09 10 11 12 01 02 03 04 05 06 07 08 09 10 11 12 01 02 03 04 05 06 07 08 09

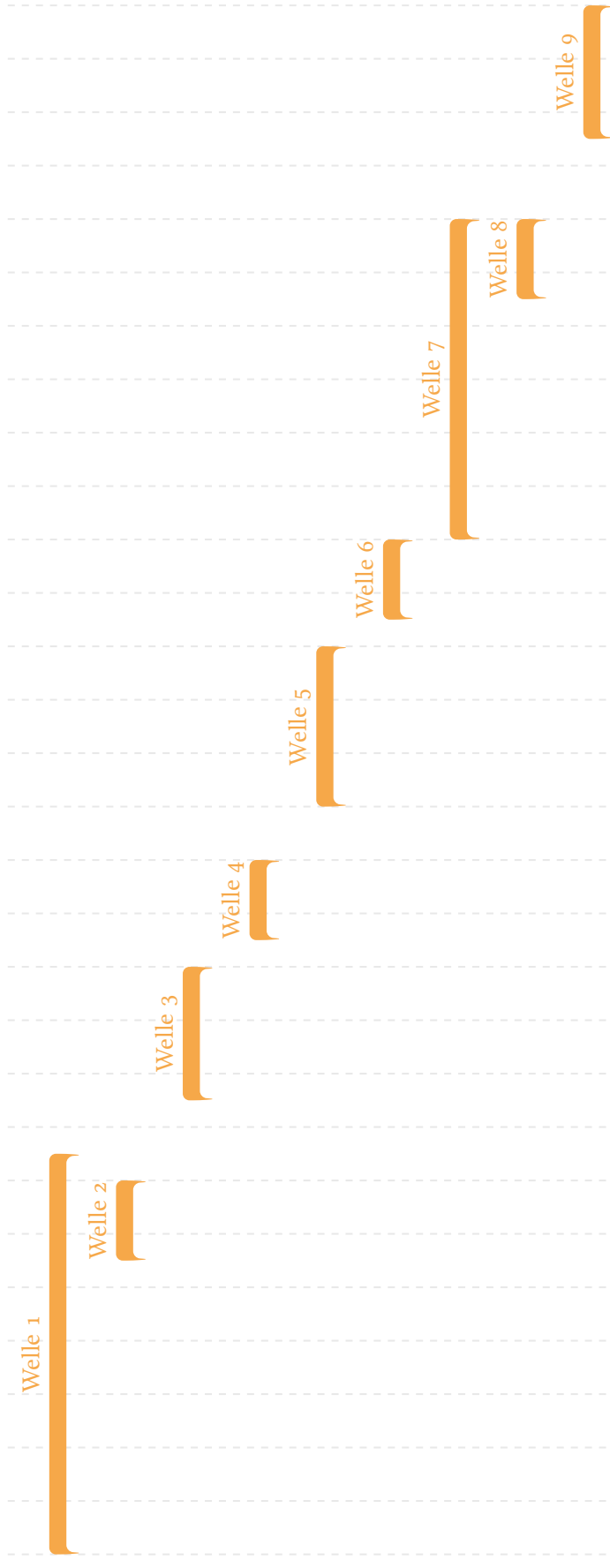


Abbildung 1: Erhebungsverlauf der Startkohorte 5 (Wellen 1-9)

1 Welle 1: Haupterhebung 2010-2012

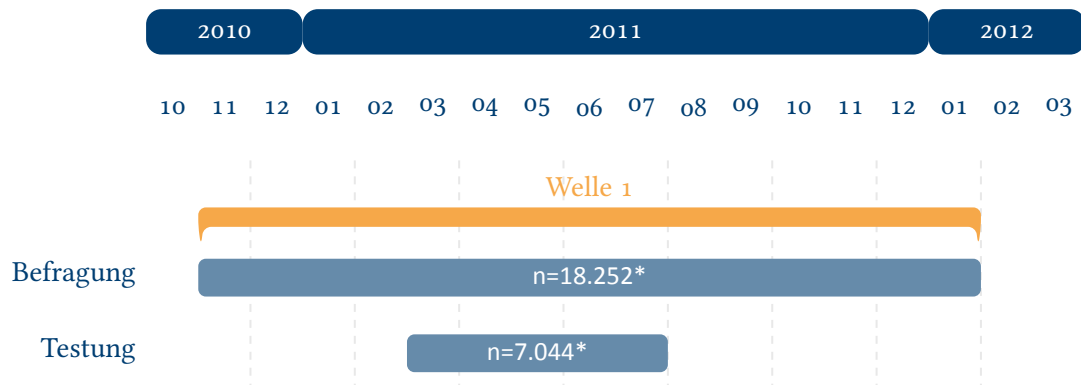


Abbildung 2: Feldzeit und realisierte Fallzahl in Welle 1

* In dieser Welle kam es zu erheblichen Abweichungen zwischen berichteten Zahlen im Methodenbericht und korrigierten Daten. Nach der Datenedition sind für den SUF SC5:6.o.o von 17.910 Zielpersonen Befragungsdaten und von 5.949 Zielpersonen Testdaten verfügbar.

1 Ausgangsstichprobe Studienanfänger/innen (Paneleintritt 2010/11)

1.1 Zielpersonen Studienanfänger/innen des Wintersemesters 2010/11

Stichprobe Aus der Grundgesamtheit von Studienanfängerinnen und -anfängern (Studierende im 1. Hochschulsesemester und im Erststudium) an öffentlichen sowie staatlich anerkannten, kirchlichen und sonstigen privaten Hochschulen, die in einem Bachelorstudiengang, einem Staatsexamensstudiengang oder einem Studiengang, der zu einem künstlerischen oder kirchlichen Abschluss führt, eingeschrieben sind, wurde eine einstufige geschichtete Klumpenstichprobe gezogen. Ein Studienbereich an einer bestimmten Hochschule stellt jeweils einen Klumpen dar. Bei der Ziehung sollten Studierende an Privathochschulen und Lehramtsstudierende überproportional berücksichtigt werden. Daneben wurde an den teilnahmebereiten Hochschulen eine Vollerhebung von nicht-traditionellen Studierenden (beruflich Qualifizierte, die nicht über eine schulische Hochschulzugangsberechtigung verfügen) durchgeführt.

2 Datenerhebung infas - Institut für angewandte Sozialwissenschaft, Bonn

3 Erhebungsmodus schriftliche Befragung (jeweils für Rekrutierung und Kompetenztest, PAPI) und computergestütztes Telefoninterview (CATI)

2 Welle 2: Haupterhebung 2011

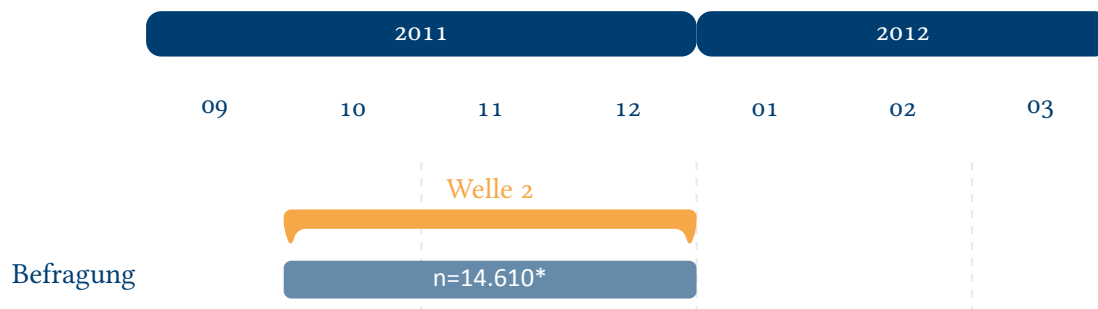


Abbildung 3: Feldzeit und realisierte Fallzahl in Welle 2

* In dieser Welle kam es zu erheblichen Abweichungen zwischen berichteten Zahlen im Feld- und Methodenbericht und korrigierten Daten. Nach der Datenedition sind für den SUF SC5:6.0.0 von 12.273 Zielpersonen Befragungsdaten verfügbar.

1 Ausgangsstichprobe Studienanfänger/innen (Paneleintritt 2010/11)

1.1 Zielpersonen Studienanfänger/innen des Wintersemesters 2010/11

Stichprobe Befragung der Teilnehmer/innen der Haupterhebung 2010/2011 zusätzlich zur CATI-Befragung.

2 Datenerhebung DZHW - Deutsches Zentrum für Hochschul- und Wissenschaftsforschung, Hannover

3 Erhebungsmodus Online-Befragung (CAWI)

3 Welle 3: Haupterhebung 2012

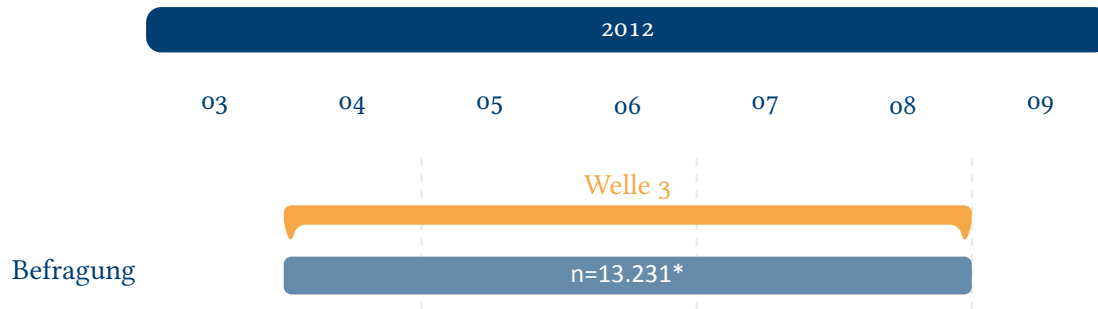


Abbildung 4: Feldzeit und realisierte Fallzahl in Welle 3

* In dieser Welle kam es zu erheblichen Abweichungen zwischen berichteten Zahlen im Methodenbericht und korrigierten Daten. Nach der Datenedition sind für den SUF SC5:6.0.0 von 13.113 Zielpersonen Befragungsdaten verfügbar.

1 Ausgangsstichprobe Studienanfänger/innen (Paneleintritt 2010/11)

1.1 Zielpersonen Studienanfänger/innen des Wintersemesters 2010/11

Stichprobe Panelstichprobe. Wiederholungsbefragung der panelbereiten Teilnehmer.

2 Datenerhebung infas - Institut für angewandte Sozialwissenschaft, Bonn

3 Erhebungsmodus computergestütztes Telefoninterview (CATI)

4 Welle 4: Haupterhebung 2012

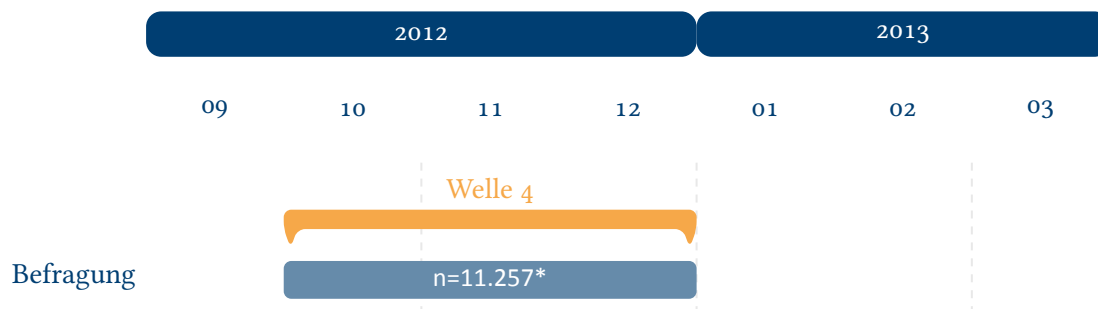


Abbildung 5: Feldzeit und realisierte Fallzahl in Welle 4

* In dieser Welle kam es zu erheblichen Abweichungen zwischen berichteten Zahlen im Methodenbericht und korrigierten Daten. Nach der Datenedition sind für den SUF SC5:6.0.0 von 11.202 Zielpersonen Befragungsdaten verfügbar.

1 Ausgangsstichprobe Studienanfänger/innen (Paneleintritt 2010/11)

1.1 Zielpersonen Studienanfänger/innen des Wintersemesters 2010/11

Stichprobe Panelstichprobe. Wiederholungsbefragung der panelbereiten Teilnehmer.

2 Datenerhebung DZHW - Deutsches Zentrum für Hochschul- und Wissenschaftsforschung, Hannover

3 Erhebungsmodus Online-Befragung (CAWI)

5 Welle 5: Haupterhebung 2013

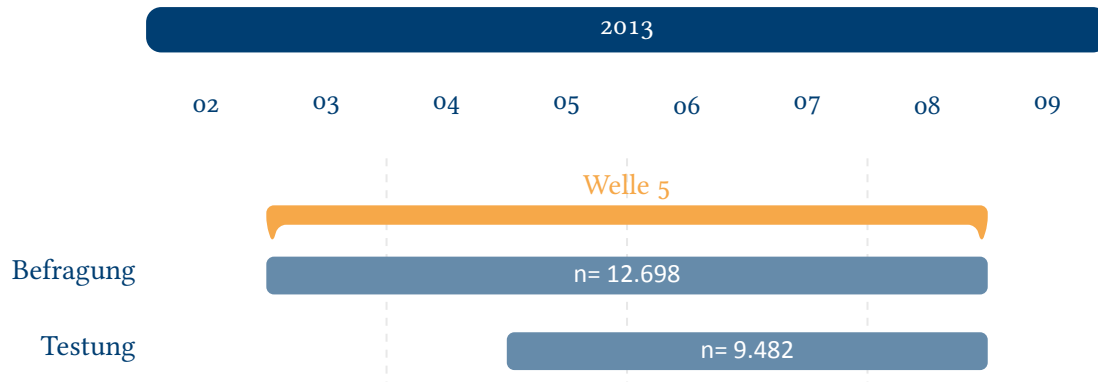


Abbildung 6: Feldzeit und realisierte Fallzahl in Welle 5

1 Ausgangsstichprobe Studienanfänger/innen (Paneleintritt 2010/11)

1.1 Zielpersonen Studienanfänger/innen des Wintersemesters 2010/11

Stichprobe Panelstichprobe. Wiederholungsbefragung der panelbereiten Teilnehmer.

2 Datenerhebung infas - Institut für angewandte Sozialwissenschaft, Bonn

3 Erhebungsmodus computergestütztes Telefoninterview (CATI) und Gruppentestung (konventionelle papierbasierte Testung (PAPI), papierbasierte Testung mit elektronischen Stiften (E-Pen) oder computerbasierte Testung mit Notebooks (CBA)) oder Individualtestung (computerbasierte Online-Testung, CBWA)

6 Welle 6: Haupterhebung 2013/2014

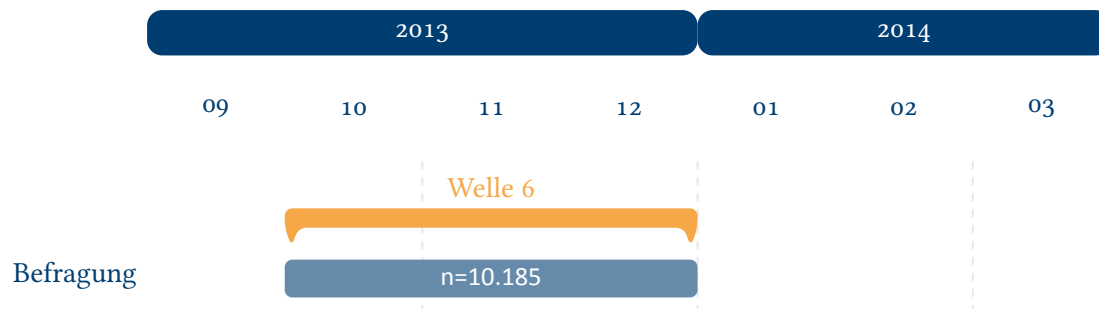


Abbildung 7: Feldzeit und realisierte Fallzahl in Welle 6

1 Ausgangsstichprobe Studienanfänger/innen (Paneleintritt 2010/11)

1.1 Zielpersonen Studienanfänger/innen des Wintersemesters 2010/11

Stichprobe Panelstichprobe. Wiederholungsbefragung der panelbereiten Teilnehmer.

2 Datenerhebung DZHW - Deutsches Zentrum für Hochschul- und Wissenschaftsforschung, Hannover

3 Erhebungsmodus Online-Befragung (CAWI)

7 Welle 7: Haupterhebung 2014

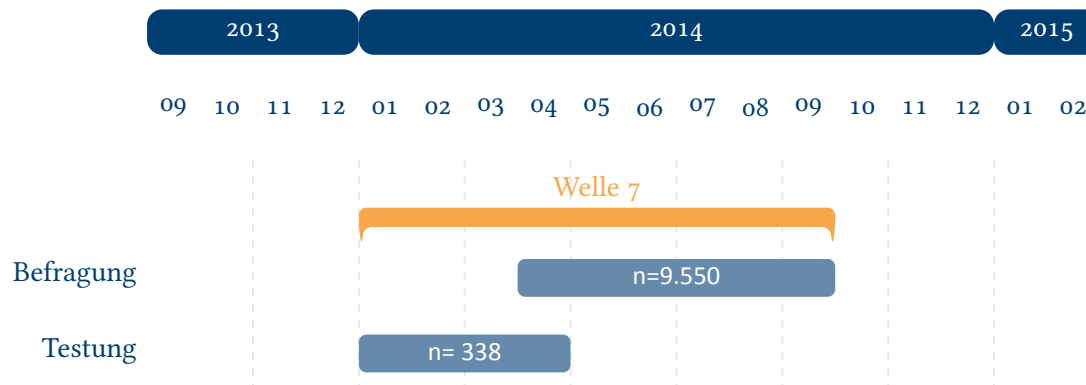


Abbildung 8: Feldzeit und realisierte Fallzahl in Welle 7

1 Ausgangsstichprobe Studienanfänger/innen (Paneleintritt 2010/11)

2 Substichprobe Studienanfänger/innen des Wintersemesters 2010/11 abzüglich des Lehramts-Oversamplings

2.1 Zielpersonen Befragung: Studienanfänger/innen des Wintersemesters 2010/11 abzüglich des Lehramts-Oversamplings

Stichprobe Panelstichprobe. Wiederholungsbefragung der panelbereiten Teilnehmer (abzüglich des Lehramts-Oversamplings).

3 Substichprobe Studienanfänger/innen des Wintersemesters 2010/11, die ein wirtschaftswissenschaftliches Fach studieren, bzw. ein solches Studium erfolgreich abgeschlossen haben.

3.1 Zielpersonen Testung: Studienanfänger/innen des Wintersemesters 2010/11, die ein wirtschaftswissenschaftliches Fach studieren, bzw. ein solches Studium erfolgreich abgeschlossen haben

Stichprobe Panelstichprobe. Wiederholungsbefragung der panelbereiten Teilnehmer.

4 Datenerhebung DZHW - Deutsches Zentrum für Hochschul- und Wissenschaftsforschung, Hannover

5 Erhebungsmodus Computergestütztes Telefoninterview (CATI) der Substichprobe 2 und papierbasierte Kompetenztestung im Rahmen eines persönlich-mündlichen Interviews (CAPI) der Substichprobe 3

8 Welle 8: Haupterhebung 2014

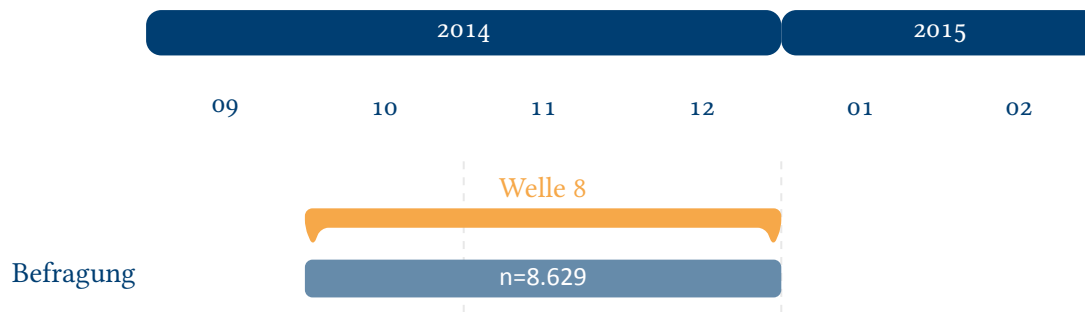


Abbildung 9: Feldzeit und realisierte Fallzahl in Welle 8

1 Ausgangsstichprobe Studienanfänger/innen (Paneleintritt 2010/11)

1.1 Zielpersonen Studienanfänger/innen des Wintersemesters 2010/11

Stichprobe Panelstichprobe. Wiederholungsbefragung der panelbereiten Teilnehmer.

2 Datenerhebung DZHW - Deutsches Zentrum für Hochschul- und Wissenschaftsforschung, Hannover

3 Erhebungsmodus Online-Befragung (CAWI)

9 Welle 9: Haupterhebung 2015

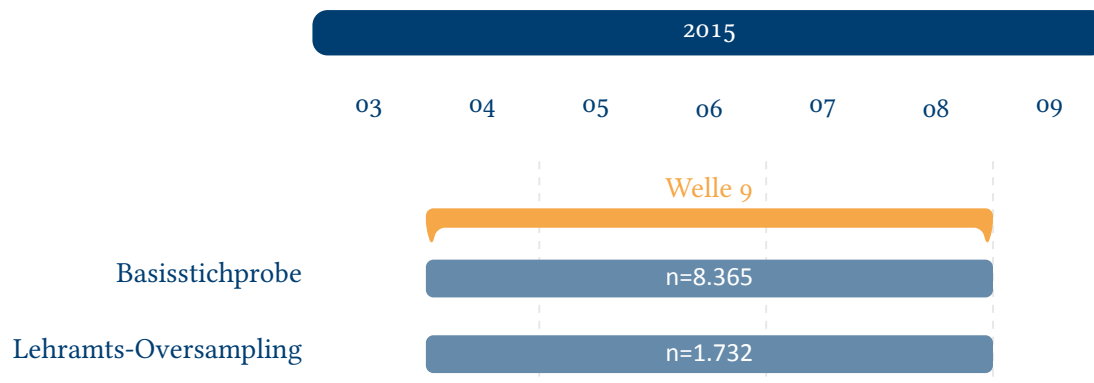


Abbildung 10: Feldzeit und realisierte Fallzahl in Welle 9

1 Ausgangsstichprobe Studienanfänger/innen (Paneleintritt 2010/11)

2 Substichprobe Studienanfänger des Wintersemesters 2010/11 (Basisstichprobe)

2.1 Zielpersonen Studienanfänger/innen des Wintersemesters 2010/11

Stichprobe Panelbereite Zielpersonen, die in der ersten und mindestens einer weiteren CATI-Erhebung telefonisch befragt worden sind, zur Zielpopulation gehören und ihre Panelbereitschaft zwischenzeitlich nicht zurückgezogen haben.

3 Substichprobe Überproportionale Berücksichtigung von Studienanfängern in Lehramtsstudiengängen (Lehramts-Oversampling)

3.1 Zielpersonen Studienanfänger/innen des Wintersemesters 2010/2011

Stichprobe Panelbereite Zielpersonen, die in der ersten und mindestens einer weiteren CATI-Erhebung telefonisch befragt worden sind, zur Zielpopulation gehören und ihre Panelbereitschaft zwischenzeitlich nicht zurückgezogen haben.

4 Datenerhebung DZHW - Deutsches Zentrum für Hochschul- und Wissenschaftsforschung, Hannover

5 Erhebungsmodus Telefon-Befragung (CATI)