

Startkohorte 1: Neugeborene (SC1)
Studienübersicht
Wellen 1 bis 4

Research Data

Urheberrechtlich geschütztes Material
Leibniz-Institut für Bildungsverläufe e.V. (LifBi)
Wilhelmsplatz 3, 96047 Bamberg
Direktor: Prof. Dr. Sandra Buchholz
Wissenschaftlich-kordinierende Geschäftsführerin: Dr. Jutta von Maurice
Kaufmännischer Geschäftsführer: Dr. Robert Polgar
Bamberg, 2017



Inhaltsverzeichnis

Erhebungen der Startkohorte 1 – Neugeborene	1
1 Welle 1: Haupterhebung 2012/13	2
2 Welle 2: Haupterhebung 2013	3
3 Welle 3: Haupterhebung 2014	4
4 Welle 4: Haupterhebung 2015	5



Abbildungsverzeichnis

1	Erhebungsverlauf der Startkohorte 1 (Wellen 1, 2, 3 und 4)	1
2	Feldzeiten und realisierte Fallzahl in Welle 1	2
3	Feldzeiten und realisierte Fallzahl in Welle 2	3
4	Feldzeiten und realisierte Fallzahl in Welle 3	4
5	Feldzeiten und realisierte Fallzahl in Welle 4	5

Erhebungen der Startkohorte 1 – Neugeborene

Die vorliegende Studiendokumentation liefert einen Überblick über den Verlauf der Haupterhebungen, die in die Scientific Use Files (SUFs) einfließen. Abbildung 1 erlaubt zunächst einen Überblick über die Feldzeiten der Zielpersonen für die Wellen 1, 2, 3 und 4.

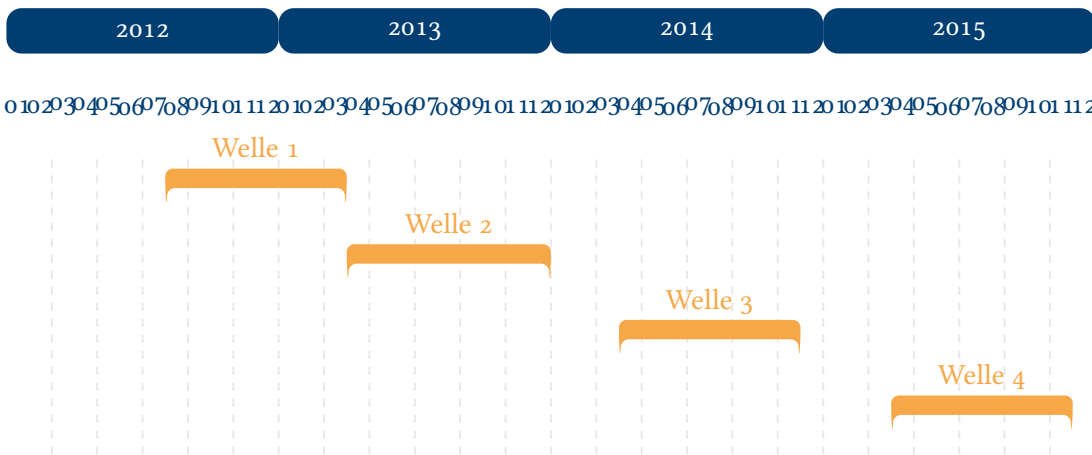


Abbildung 1: Erhebungsverlauf der Startkohorte 1 (Wellen 1, 2, 3 und 4)

In den wellenspezifischen Übersichten ab Abschnitt 1 werden darüber hinaus die befragten Ziel- und Kontextpersonen definiert sowie Fallzahlen und Feldzeiten genannt. Diese Angaben sind den jeweiligen Feld- und Methodenberichten entnommen und können geringfügig von den Zahlen in den Datensätzen der SUFs abweichen. Im Bereich Forschungsdatendokumentation finden sich neben den genannten Feld- und Methodenberichten, welche zudem detaillierte Informationen zum Erhebungsverlauf bieten, weiterführende Materialien zu den Daten der Startkohorte 1:

→ www.neps-data.de > Daten und Dokumentation > Startkohorte Neugeborene > Dokumentation

1 Welle 1: Haupterhebung 2012/13

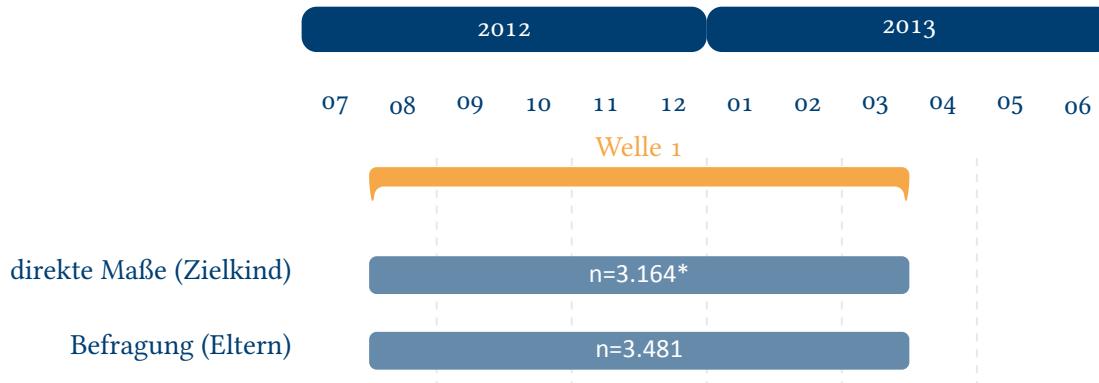


Abbildung 2: Feldzeiten und realisierte Fallzahl in Welle 1

- Zielpersonen

Aktuelle Welle 6-8 Monate alte Säuglinge

Ausgangsstichprobe 6-8 Monate alte Säuglinge (Paneleintritt 2012/2013)

Erhebungsmodus videogestützte Erfassung der direkten Maße (Eltern-Kind-Interaktion, sensorische Entwicklung und Habituation)

- Kontextpersonen

- Eltern (insb. Mütter)

Erhebungsmodus computergestütztes Interview (CAPI)

* Diese Zahl bezieht sich auf die Anzahl der gelieferten Videoaufnahmen und kann ggf. stark von den veröffentlichten Daten abweichen.

2 Welle 2: Haupterhebung 2013

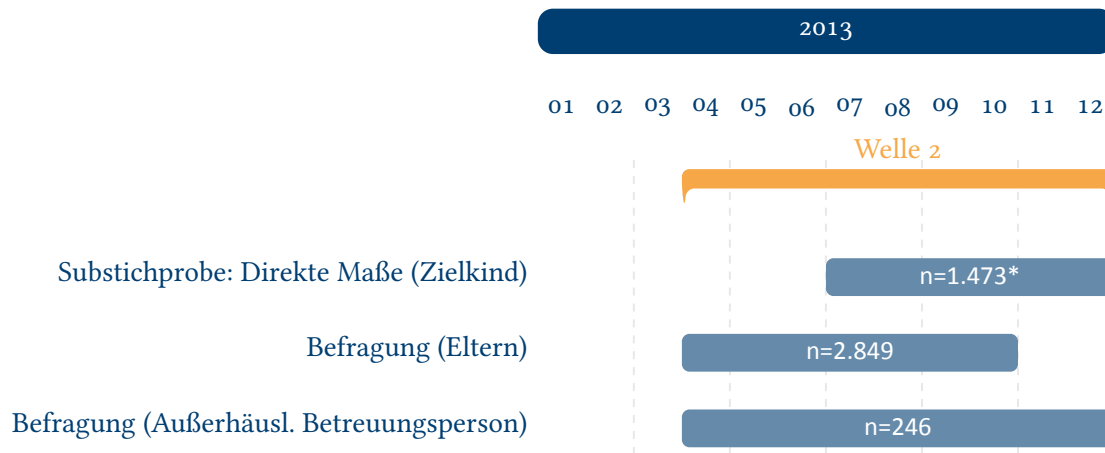


Abbildung 3: Feldzeiten und realisierte Fallzahl in Welle 2

■ Zielpersonen

Aktuelle Welle 12-17 Monate alte Kleinkinder

Ausgangsstichprobe 6-8 Monate alte Säuglinge (Paneleintritt 2012/2013)

Erhebungsmodus videogestützte Erfassung der direkten Maße (Eltern-Kind-Interaktion und Habituation)

■ Kontextpersonen

■ Eltern (insb. Mütter) (Die Eltern der in der Stichprobe enthaltenen Kinder (Zielpersonen) werden erneut zur Teilnahme eingeladen.)

Erhebungsmodus computergestütztes Interview Eltern (CATI oder CAPI)

■ Außerhäusliche Betreuungspersonen (Gruppenleitung Kinderkrippe/Kindergarten und Tagesmütter/-väter)

Erhebungsmodus schriftliche Befragung außerhäusliche Betreuungspersonen (PAPI)

* Diese Zahl bezieht sich auf die Anzahl der gelieferten Videoaufnahmen und kann ggf. stark von den veröffentlichten Daten abweichen.

3 Welle 3: Haupterhebung 2014

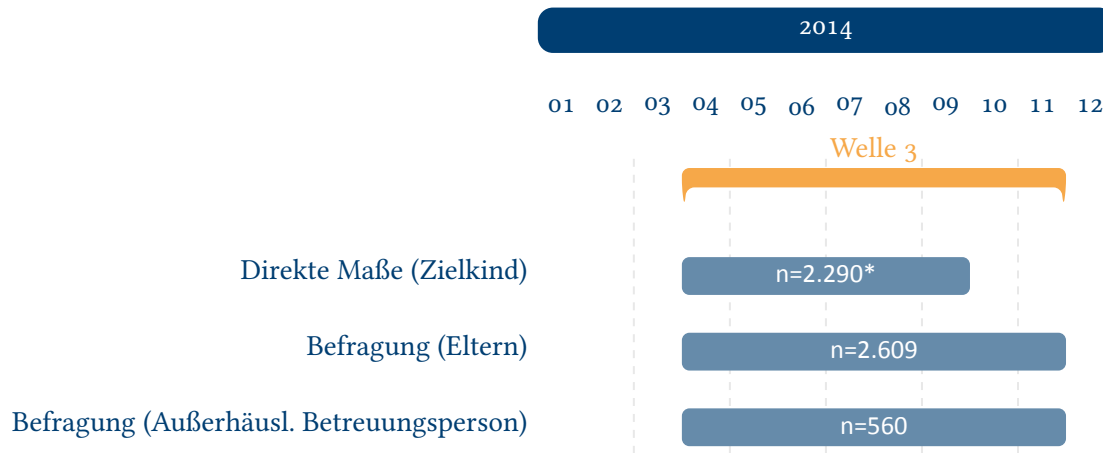


Abbildung 4: Feldzeiten und realisierte Fallzahl in Welle 3

■ Zielpersonen

Aktuelle Welle 25-27 Monate alte Kleinkinder

Ausgangsstichprobe 6-8 Monate alte Säuglinge (Paneleintritt 2012/2013)

Erhebungsmodus videogestützte Erfassung der direkten Maße (Eltern-Kind-Interaktion)

■ Kontextpersonen

- Eltern (insb. Mütter) (Die Eltern der in der Stichprobe enthaltenen Kinder (Zielpersonen) werden erneut zur Teilnahme eingeladen.)

Erhebungsmodus computergestütztes Interview Eltern (CAPI oder CATI) und Fragebogen zum Wortschatz des Kindes

- Außerhäusliche Betreuungspersonen (Gruppenleitung Kinderkrippe/Kindergarten und Tagesmütter/-väter)

Erhebungsmodus schriftliche Befragung außerhäusliche Betreuungspersonen (PAPI)

* Diese Zahl bezieht sich auf die Anzahl der gelieferten Videoaufnahmen und kann ggf. stark von den veröffentlichten Daten abweichen.

4 Welle 4: Haupterhebung 2015

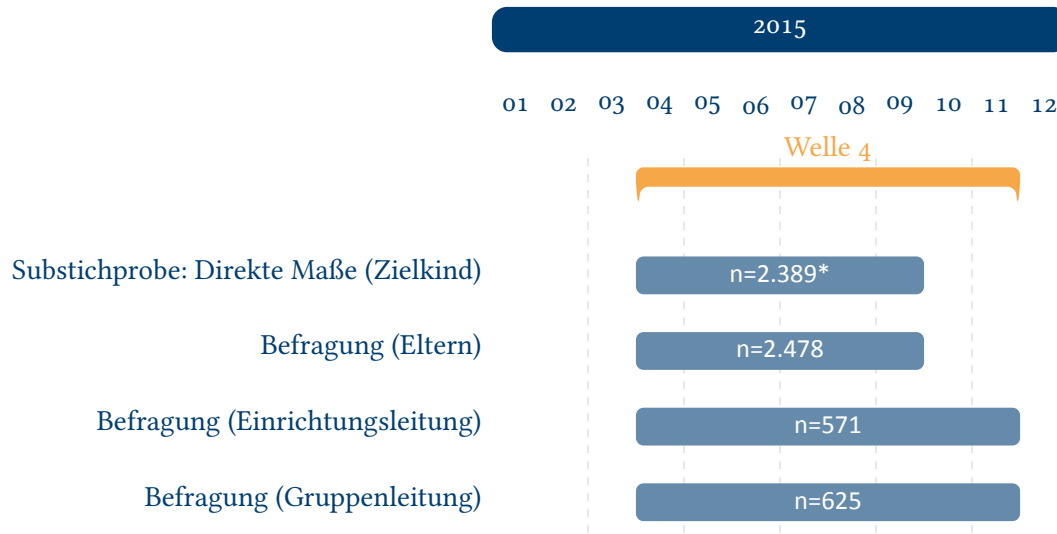


Abbildung 5: Feldzeiten und realisierte Fallzahl in Welle 4

- Zielpersonen

Aktuelle Welle 37-39 Monate alte Kleinkinder

Ausgangsstichprobe 6-8 Monate alte Säuglinge (Paneleintritt 2012/2013)

Erhebungsmodus computergestütztes Testen (CBT) der direkten Maße (Vokabular, Kategorisierung, Belohnungsaufschub, Digit-Span-Test)

- Kontextpersonen

- Eltern (insb. Mütter) (Die Eltern der in der Stichprobe enthaltenen Kinder (Zielpersonen) werden erneut zur Teilnahme eingeladen.)

Erhebungsmodus computergestütztes Interview Eltern (CAPI oder CATI) und Fragebogen zum Wortschatz des Kindes

- Außerhäusliche Betreuungspersonen (Einrichtungsleitung und Gruppenleitung Kinderkrippe/Kindergarten)

Erhebungsmodus schriftliche Befragung außerhäusliche Betreuungspersonen (PAPI)

* Diese Zahl bezieht sich auf die Anzahl der gelieferten Videoaufnahmen und kann ggf. stark von den veröffentlichten Daten abweichen.