

The logo for NEPS (Nationales Bildungspanel) features the acronym 'NEPS' in a bold, blue, sans-serif font. To the left of the text is a stylized orange bracket shape that partially encloses the letters.

**NEPS**

**Nationales Bildungspanel**

Research Data

## **Studienübersicht**

**NEPS Startkohorte 1 — Neugeborene  
*Bildung von Anfang an***

Welle 1 bis 6

The logo for LifBi (Leibniz-Institut für Bildungsverläufe) consists of the letters 'LifBi' in a bold, black, sans-serif font. A vertical blue bar is positioned to the left of the 'i', and a vertical pink bar is positioned to the left of the 'B'.

**LifBi**

**LEIBNIZ-INSTITUT FÜR  
BILDUNGSVERLÄUFE e.V.**

Urheberrechtlich geschütztes Material

Leibniz-Institut für Bildungsverläufe e.V. (LifBi)

Wilhelmsplatz 3, 96047 Bamberg

Direktorin: Prof. Dr. Cordula Artelt

Wissenschaftlich-koordinierende Geschäftsführerin: Dr. Jutta von Maurice

Kaufmännischer Geschäftsführer: Dr. Robert Polgar

Bamberg; 21. Februar 2019



# Inhaltsverzeichnis

<b>Erhebungen der Startkohorte 1 – Neugeborene</b>	<b>1</b>
<b>1 Welle 1: Haupterhebung 2012/13</b>	<b>2</b>
<b>2 Welle 2: Haupterhebung 2013</b>	<b>3</b>
<b>3 Welle 3: Haupterhebung 2014</b>	<b>4</b>
<b>4 Welle 4: Haupterhebung 2015</b>	<b>5</b>
<b>5 Welle 5: Haupterhebung 2016</b>	<b>6</b>
<b>6 Welle 6: Haupterhebung 2017</b>	<b>7</b>

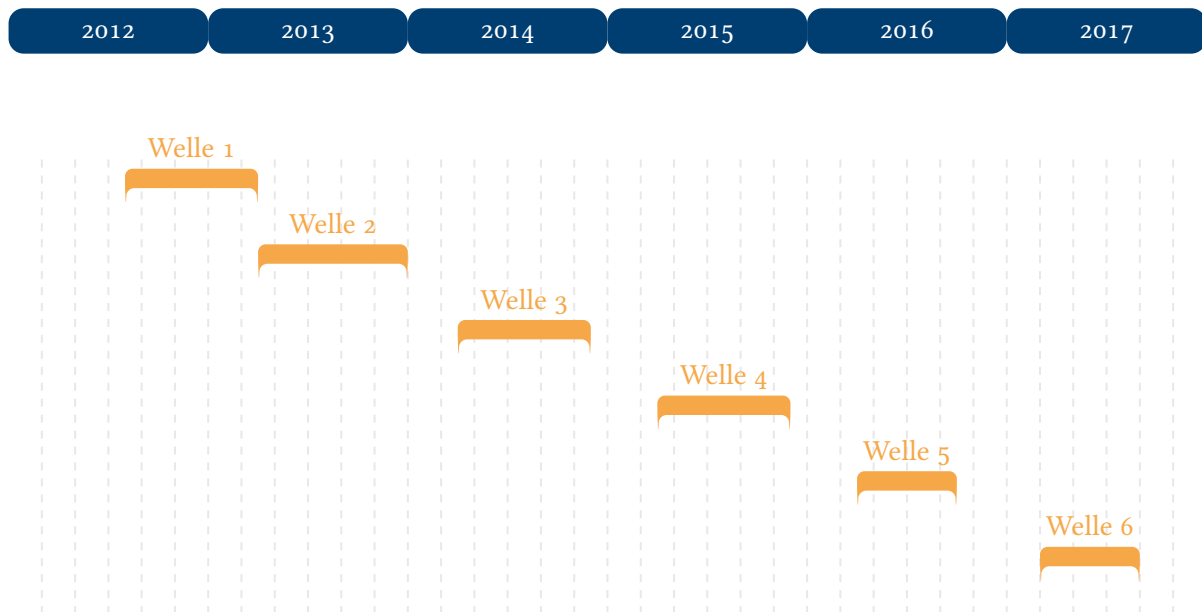


# Abbildungsverzeichnis

1	Erhebungsverlauf der Startkohorte 1 (Wellen 1, 2, 3, 4, 5 und 6) . . . . .	1
2	Feldzeiten und realisierte Fallzahl in Welle 1 . . . . .	2
3	Feldzeiten und realisierte Fallzahl in Welle 2 . . . . .	3
4	Feldzeiten und realisierte Fallzahl in Welle 3 . . . . .	4
5	Feldzeiten und realisierte Fallzahl in Welle 4 . . . . .	5
6	Feldzeiten und realisierte Fallzahl in Welle 5 . . . . .	6
7	Feldzeiten und realisierte Fallzahl in Welle 6 . . . . .	7

# Erhebungen der Startkohorte 1 – Neugeborene

Die vorliegende Studiendokumentation liefert einen Überblick über den Verlauf der Haupterhebungen, die in die Scientific Use Files (SUFs) einfließen. Abbildung 1 erlaubt zunächst einen Überblick über die Feldzeiten der Zielpersonen für die Wellen 1, 2, 3, 4, 5 und 6.

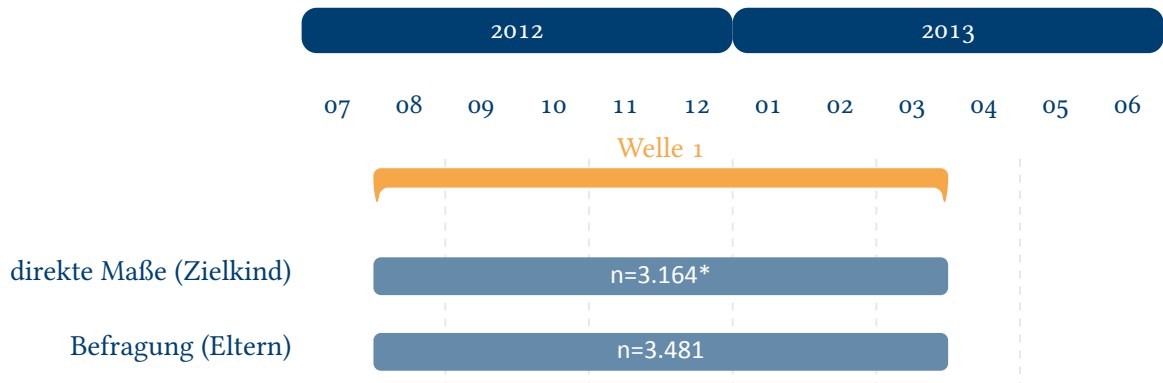


**Abbildung 1:** Erhebungsverlauf der Startkohorte 1 (Wellen 1, 2, 3, 4, 5 und 6)

In den wellenspezifischen Übersichten ab Abschnitt 1 werden darüber hinaus die befragten Ziel- und Kontextpersonen definiert sowie Fallzahlen und Feldzeiten genannt. Diese Angaben sind den jeweiligen Feld- und Methodenberichten entnommen und können geringfügig von den Zahlen in den Datensätzen der SUFs abweichen. Im Bereich Forschungsdatendokumentation finden sich neben den genannten Feld- und Methodenberichten, welche zudem detaillierte Informationen zum Erhebungsverlauf bieten, weiterführende Materialien zu den Daten der Startkohorte 1:

→ [www.neps-data.de](http://www.neps-data.de) > Daten und Dokumentation > Startkohorte Neugeborene > Dokumentation

# 1 Welle 1: Haupterhebung 2012/13

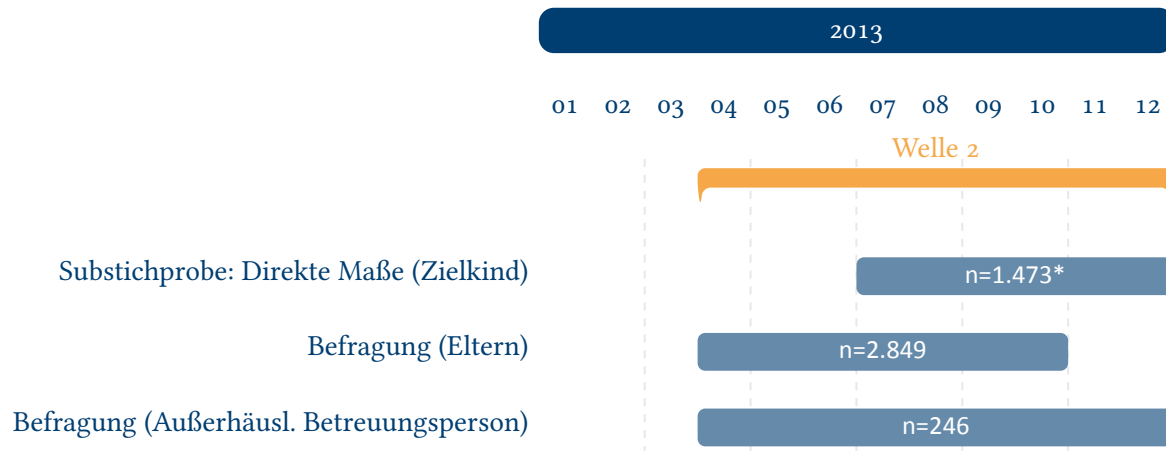


**Abbildung 2:** Feldzeiten und realisierte Fallzahl in Welle 1

- Zielpersonen
  - Aktuelle Welle** 6-8 Monate alte Säuglinge
  - Ausgangsstichprobe** 6-8 Monate alte Säuglinge (Paneleintritt 2012/2013)
  - Erhebungsmodus** videogestützte Erfassung der direkten Maße (Eltern-Kind-Interaktion, sensorische Entwicklung und Habituation)
- Kontextpersonen
  - Eltern (insb. Mütter)
    - Erhebungsmodus** computergestütztes Interview (CAPI)

\* Diese Zahl bezieht sich auf die Anzahl der gelieferten Videoaufnahmen und kann ggf. stark von den veröffentlichten Daten abweichen.

## 2 Welle 2: Haupterhebung 2013



**Abbildung 3:** Feldzeiten und realisierte Fallzahl in Welle 2

- Zielpersonen

**Aktuelle Welle** 12-17 Monate alte Kleinkinder

**Ausgangsstichprobe** 6-8 Monate alte Säuglinge (Paneleintritt 2012/2013)

**Erhebungsmodus** videogestützte Erfassung der direkten Maße (Eltern-Kind-Interaktion und Habituation)

- Kontextpersonen

- Eltern (insb. Mütter) (Die Eltern der in der Stichprobe enthaltenen Kinder (Zielpersonen) werden erneut zur Teilnahme eingeladen.)

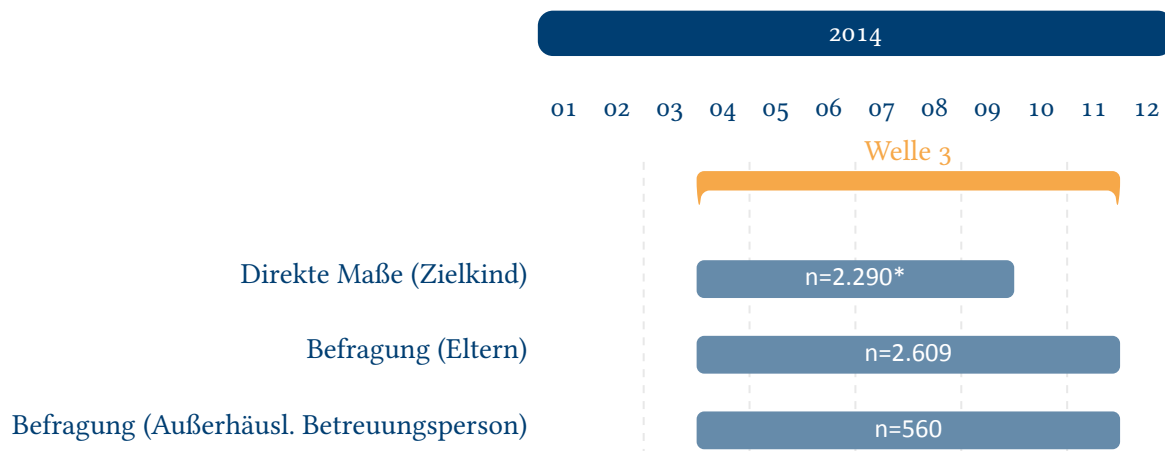
**Erhebungsmodus** computergestütztes Interview Eltern (CATI oder CAPI)

- Außerhäusliche Betreuungspersonen (Gruppenleitung Kinderkrippe/Kindergarten und Tagesmütter/-väter)

**Erhebungsmodus** schriftliche Befragung außerhäusliche Betreuungspersonen (PAPI)

\* Diese Zahl bezieht sich auf die Anzahl der gelieferten Videoaufnahmen und kann ggf. stark von den veröffentlichten Daten abweichen.

## 3 Welle 3: Haupterhebung 2014



**Abbildung 4:** Feldzeiten und realisierte Fallzahl in Welle 3

- Zielpersonen

**Aktuelle Welle** 25-27 Monate alte Kleinkinder

**Ausgangsstichprobe** 6-8 Monate alte Säuglinge (Paneleintritt 2012/2013)

**Erhebungsmodus** videogestützte Erfassung der direkten Maße (Eltern-Kind-Interaktion)

- Kontextpersonen

- Eltern (insb. Mütter) (Die Eltern der in der Stichprobe enthaltenen Kinder (Zielpersonen) werden erneut zur Teilnahme eingeladen.)

**Erhebungsmodus** computergestütztes Interview Eltern (CAPI oder CATI) und Fragebogen zum Wortschatz des Kindes

- Außerhäusliche Betreuungspersonen (Gruppenleitung Kinderkrippe/Kindergarten und Tagesmütter/-väter)

**Erhebungsmodus** schriftliche Befragung außerhäusliche Betreuungspersonen (PAPI)

\* Diese Zahl bezieht sich auf die Anzahl der gelieferten Videoaufnahmen und kann ggf. stark von den veröffentlichten Daten abweichen.

# 4 Welle 4: Haupterhebung 2015

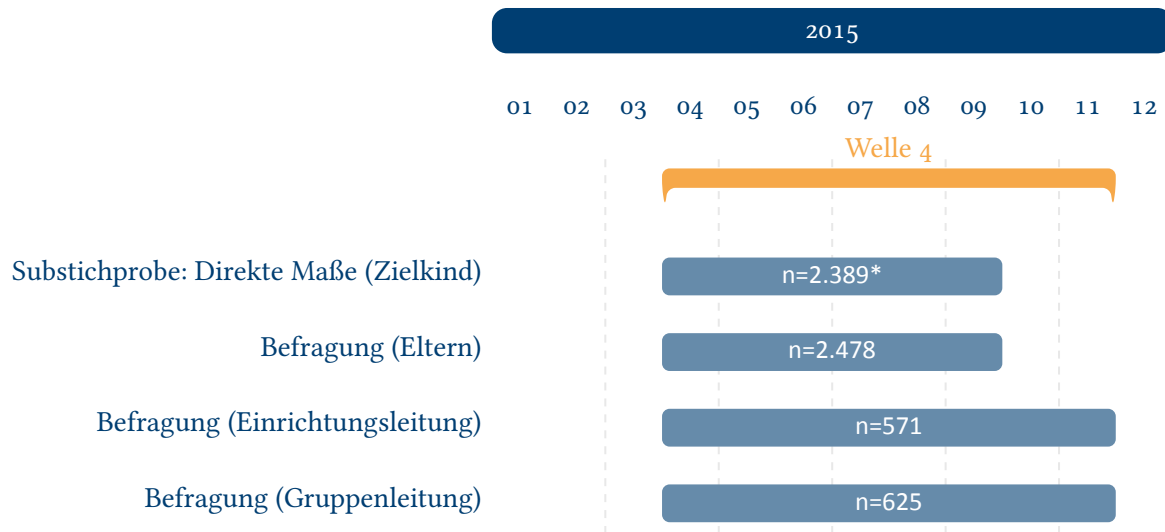


Abbildung 5: Feldzeiten und realisierte Fallzahl in Welle 4

- Zielpersonen

**Aktuelle Welle** 37-39 Monate alte Kleinkinder

**Ausgangsstichprobe** 6-8 Monate alte Säuglinge (Paneleintritt 2012/2013)

**Erhebungsmodus** computergestütztes Testen (CBT) der direkten Maße (Vokabular, Kategorisierung, Belohnungsaufschub, Digit-Span-Test)

- Kontextpersonen

- Eltern (insb. Mütter) (Die Eltern der in der Stichprobe enthaltenen Kinder (Zielpersonen) werden erneut zur Teilnahme eingeladen.)

**Erhebungsmodus** computergestütztes Interview Eltern (CAPI oder CATI) und Fragebogen zum Wortschatz des Kindes

- Außerhäusliche Betreuungspersonen (Einrichtungsleitung und Gruppenleitung Kinderkrippe/Kindergarten)

**Erhebungsmodus** schriftliche Befragung außerhäusliche Betreuungspersonen (PAPI)

\* Diese Zahl bezieht sich auf die Anzahl der gelieferten Videoaufnahmen und kann ggf. stark von den veröffentlichten Daten abweichen.



# 5 Welle 5: Haupterhebung 2016

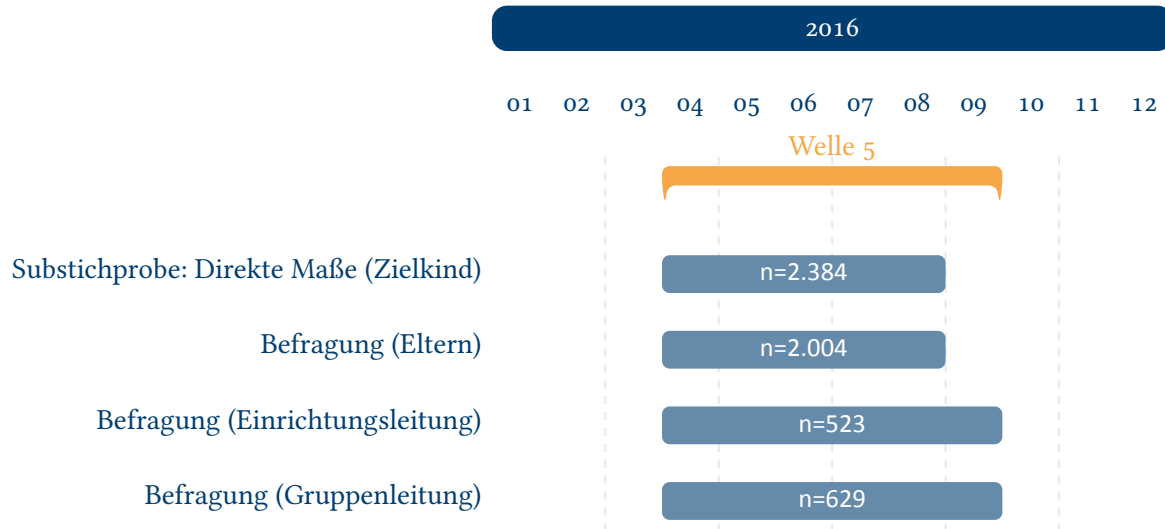


Abbildung 6: Feldzeiten und realisierte Fallzahl in Welle 5

- Zielpersonen

**Aktuelle Welle** ca. 48 Monate alte Kleinkinder

**Ausgangsstichprobe** 6-8 Monate alte Säuglinge (Paneleintritt 2012/2013)

**Erhebungsmodus** Tablet-basiertes Testen (TBT) der direkten Maße (Erfassung exekutiver Funktionen, Aufgaben aus dem Bereich Mathematik)

- Kontextpersonen

- Eltern (Die Eltern der in der Stichprobe enthaltenen Kinder (Zielpersonen) werden erneut zur Teilnahme eingeladen.)

**Erhebungsmodus** computergestütztes Interview Eltern (CAPI oder CATI) und Fragebogen zur Verhaltensweise des Kindes (PAPI)

- Außerhäusliche Betreuungspersonen (Einrichtungsleitung und Gruppenleitung Kindertagesstätte/Kindergarten)

**Erhebungsmodus** schriftliche Befragung außerhäusliche Betreuungspersonen (PAPI)

## 6 Welle 6: Haupterhebung 2017

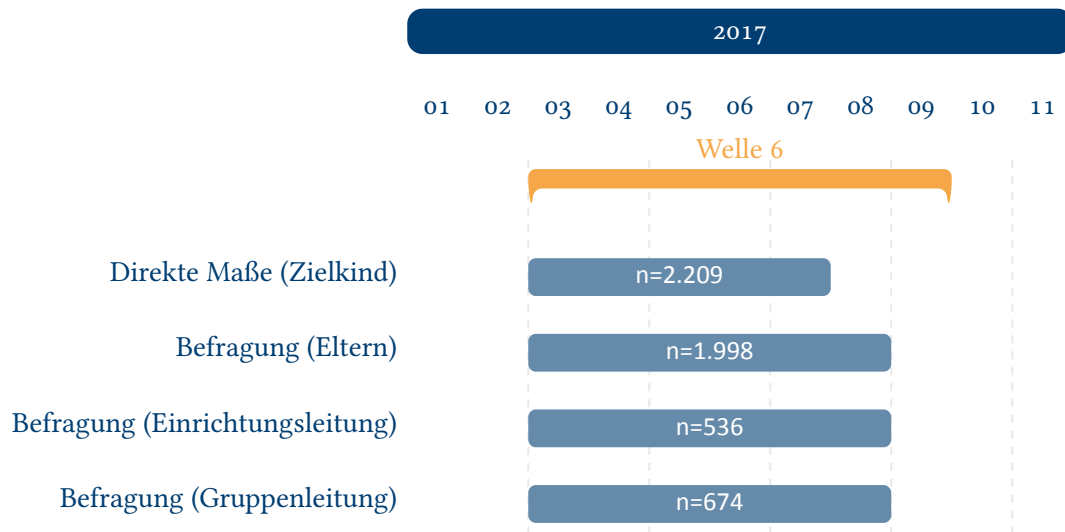


Abbildung 7: Feldzeiten und realisierte Fallzahl in Welle 6

- Zielpersonen

**Aktuelle Welle** ca. 60 Monate alte Kleinkinder

**Ausgangsstichprobe** 6-8 Monate alte Säuglinge (Paneleintritt 2012/2013)

**Erhebungsmodus** Tablet-basiertes Testen (TBT) der direkten Maße (Testung Belohnungsaufschub, Erfassung des Wortschatzes, Aufgaben aus dem Bereich Naturwissenschaften)

- Kontextpersonen

- Eltern (die Eltern der in der Stichprobe enthaltenen Kinder (Zielpersonen))

**Erhebungsmodus** computergestützte Interviews Eltern (CAPI oder CATI) und Fragebogen zu Verhaltensweisen und Eigenschaften des Kindes, Selbsteinschätzung des befragten Elternteils und gemeinsamen Aktivitäten mit dem Zielkind (PAPI)

- Außerhäusliche Betreuungspersonen (Einrichtungsleitung und Gruppenleitung Kindergarten)

**Erhebungsmodus** schriftliche Befragung außerhäusliche Betreuungspersonen (PAPI)