

Startkohorte 1: Neugeborene (SC1)  
Studienübersicht  
Wellen 1 und 2

Research Data



Urheberrechtlich geschütztes Material  
Leibniz-Institut für Bildungsverläufe e.V. (LifBi)  
Wilhelmsplatz 3, 96047 Bamberg  
Direktor: Prof. Dr. Hans-Günther Roßbach  
Wissenschaftlich-kordinierende Geschäftsführerin: Dr. Jutta von Maurice  
Kaufmännischer Geschäftsführer: Dr. Robert Polgar  
Bamberg, 2015



# Inhaltsverzeichnis

<b>Erhebungen der Startkohorte 1 – Neugeborene</b>	<b>1</b>
<b>1 Welle 1: Haupterhebung 2012/13</b>	<b>2</b>
<b>2 Welle 2: Haupterhebung 2013</b>	<b>3</b>

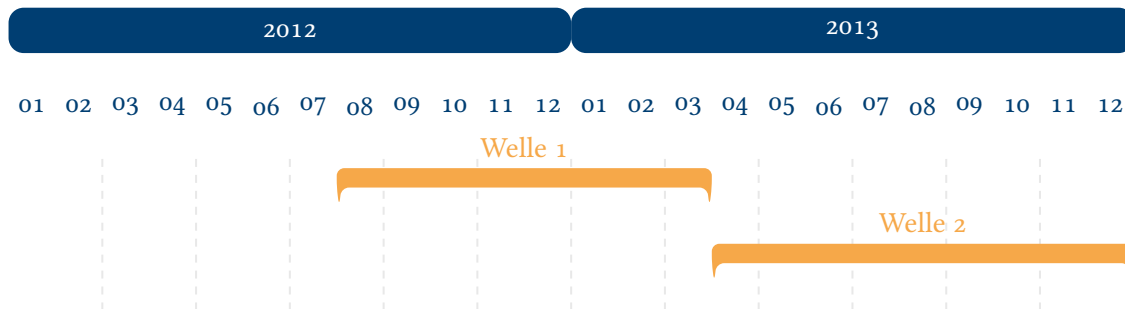


# Abbildungsverzeichnis

1	Erhebungsverlauf der Startkohorte 1 (Wellen 1 und 2) . . . . .	1
2	Feldzeiten und realisierte Fallzahl in Welle 1 . . . . .	2
3	Feldzeiten und realisierte Fallzahl in Welle 2 . . . . .	3

# Erhebungen der Startkohorte 1 – Neugeborene

Die vorliegende Studiendokumentation liefert einen Überblick über den Verlauf der Haupterhebungen, die in die Scientific Use Files (SUFs) einfließen. Abbildung 1 erlaubt zunächst einen Überblick über die Feldzeiten der Zielpersonen für die Wellen 1 und 2.

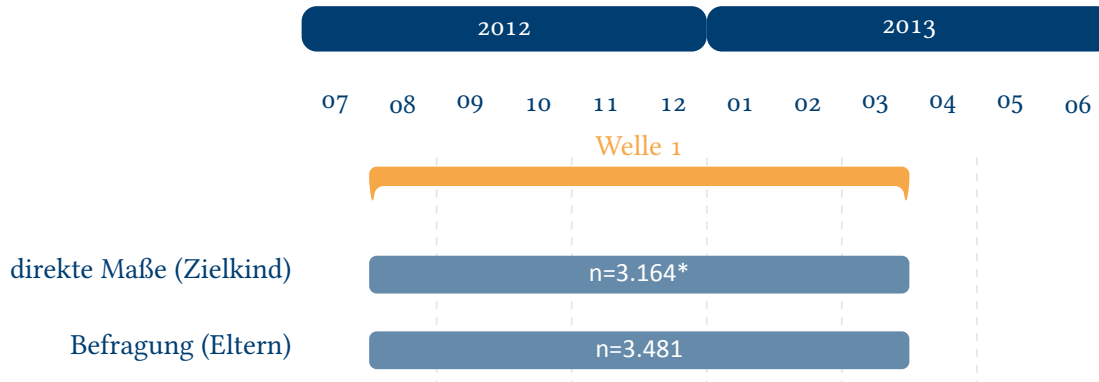


**Abbildung 1:** Erhebungsverlauf der Startkohorte 1 (Wellen 1 und 2)

In den wellenspezifischen Übersichten ab Abschnitt 1 werden darüber hinaus die befragten Ziel- und Kontextpersonen definiert sowie Fallzahlen und Feldzeiten genannt. Diese Angaben sind den jeweiligen Feld- und Methodenberichten entnommen und können geringfügig von den Zahlen in den Datensätzen der SUFs abweichen. Im Bereich Forschungsdatendokumentation finden sich neben den genannten Feld- und Methodenberichten, welche zudem detaillierte Informationen zum Erhebungsverlauf bieten, weiterführende Materialien zu den Daten der Startkohorte 1:

→ [www.neps-data.de](http://www.neps-data.de) > Daten und Dokumentation > Startkohorte Neugeborene > Dokumentation

# 1 Welle 1: Haupterhebung 2012/13



**Abbildung 2:** Feldzeiten und realisierte Fallzahl in Welle 1

**1 Ausgangsstichprobe** 6-8 Monate alte Säuglinge (Paneleintritt 2012/2013)

**Zielpersonen** 6-8 Monate alte Säuglinge

**Stichprobe** Individualstichprobe

**2 Kontextpersonen** Eltern (insb. Mütter)

**Definition** Die Eltern der in der Stichprobe enthaltenen Kinder (Zielpersonen) werden zur Teilnahme eingeladen.

**3 Datenerhebung** infas - Institut für angewandte Sozialwissenschaft, Bonn

**4 Erhebungsmodus** Erhebung direkter Maße mit Zielkind (Eltern-Kind-Interaktion, sensomotorische Entwicklung und Habituation), computergestütztes Interview der Eltern (CAPI)

\* Diese Zahl bezieht sich auf die Anzahl der gelieferten Videoaufnahmen und kann ggf. stark von den veröffentlichten Daten abweichen.

## 2 Welle 2: Haupterhebung 2013

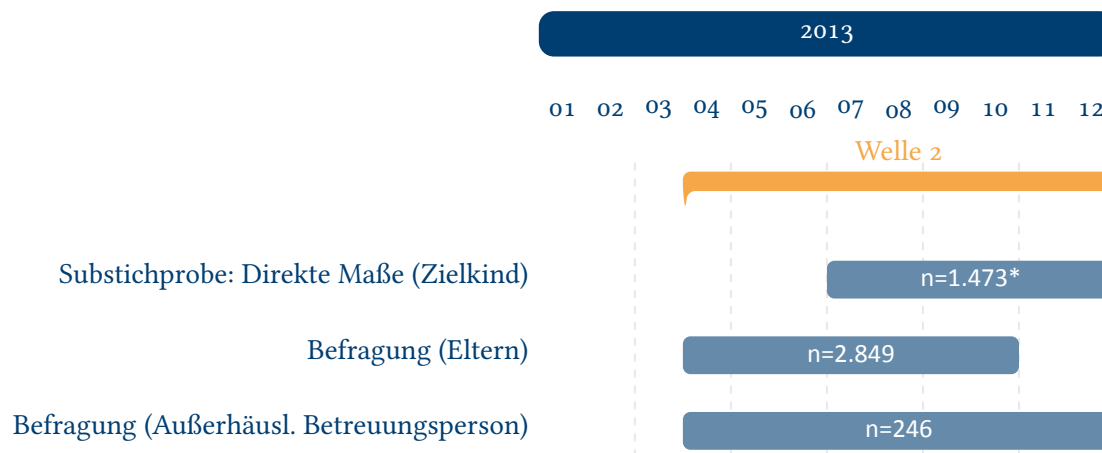


Abbildung 3: Feldzeiten und realisierte Fallzahl in Welle 2

**1 Ausgangsstichprobe** 6-8 Monate alte Säuglinge (Paneleintritt 2012/2013)

**Zielpersonen** 12-17 Monate alte Kleinkinder

**Stichprobe** Individualstichprobe

### 2 Kontextpersonen

**2.1 Kontextpersonen** Eltern (insb. Mütter)

**Definition** Die Eltern der in der Stichprobe enthaltenen Kinder (Zielpersonen) werden erneut zur Teilnahme eingeladen.

**2.2 Kontextpersonen** Außerhäusliche Betreuungspersonen (Gruppenleitung Kinderkrippe/Kindergarten und Tagesmütter/-väter)

**Definition** Der schriftliche Betreuerfragebogen wird von den Eltern an die externen Betreuungspersonen weitergeleitet.

**3 Datenerhebung** infas - Institut für angewandte Sozialwissenschaft, Bonn

**4 Erhebungsmodus** Erhebung direkter Maße mit Zielkind (Eltern-Kind-Interaktion und Habituation), computergestütztes Interview Eltern (CATI oder CAPI), schriftliche Befragung der außerhäuslichen Betreuungspersonen (PAPI)

\* Diese Zahl bezieht sich auf die Anzahl der gelieferten Videoaufnahmen und kann ggf. stark von den veröffentlichten Daten abweichen.